













表 2. 試験区ごとの生育状況

試験区	名称	撮影日：2013/04/23（播種後 14 日目）	撮影日：2013/04/29（播種後 20 日目）	撮影日：2013/05/10（播種後 31 日目）	撮影日：2013/05/28（播種後 49 日目）
1	対照区 （砂）				
2	県総合 20				
3	県総合 50				
4	県総合 100	